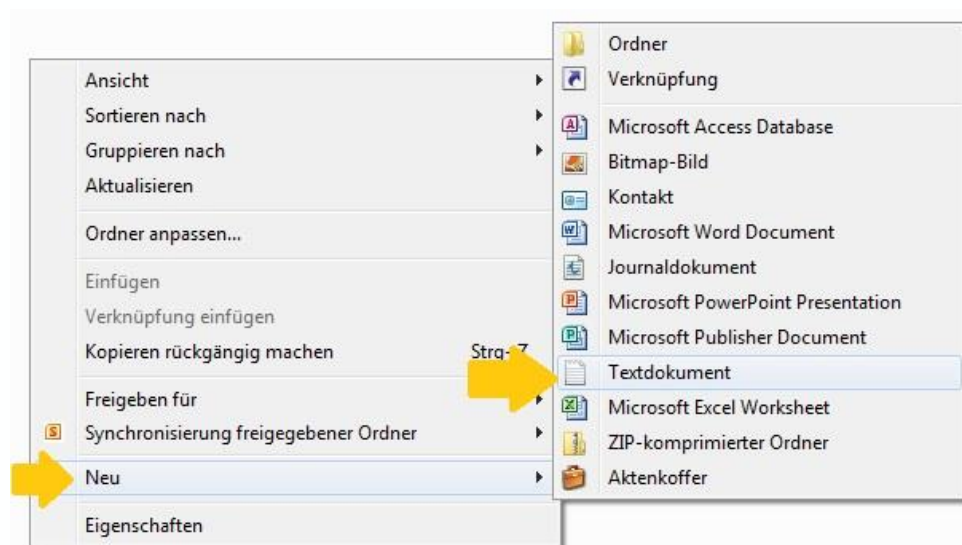


EXPORT von einem ZEITRAUM

für CleanCash SC-A (Fiskalbox Österreich)

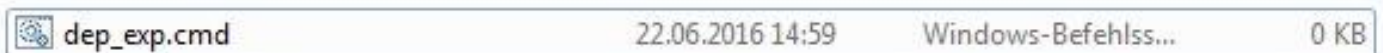
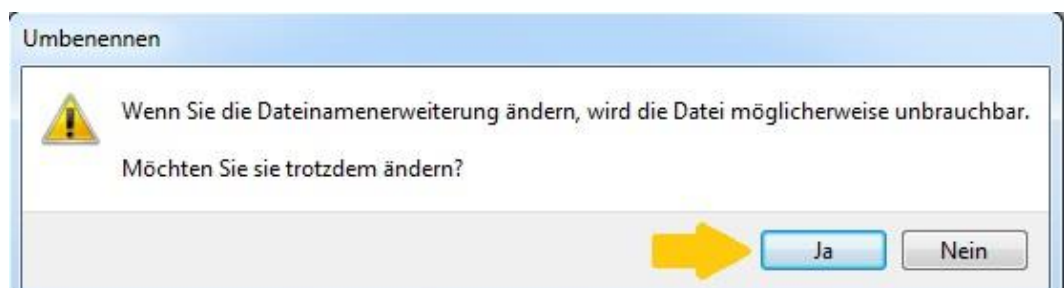
- 1) Leeren („Neuen“) USB-Stick am PC anstecken und Verzeichnis öffnen.
- 2) Im Verzeichnis Rechte Maustaste drücken -> Neu->Textdokument



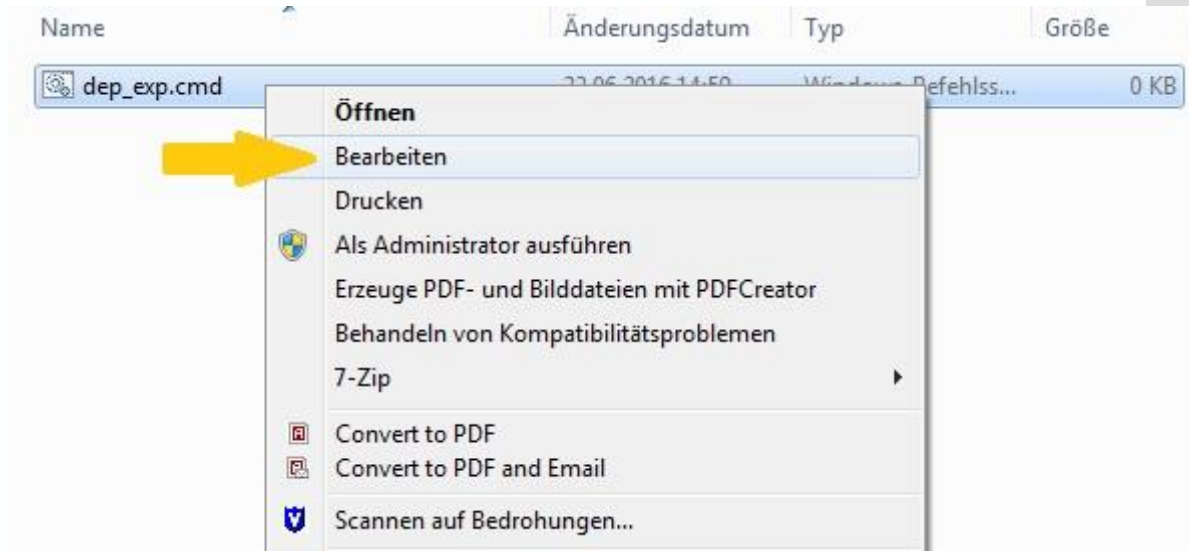
- 3) „Neues Textdokument.txt“ Bezeichnung ändern auf `dep_exp.cmd` und mit Enter bestätigen



- 4) Umbenennen noch mal betätigen.



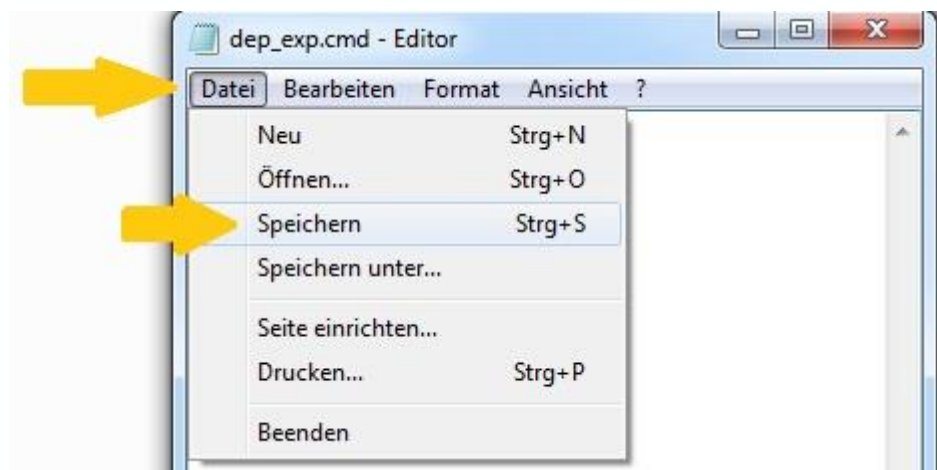
5) Rechte Maustaste auf die Datei „dep_exp.cmd“ und Bearbeiten drücken



6) Zeitraum eintragen **JJJJ-MM:JJJJ-MM** z.B.: 2016-12:2017-01



7) Datei -> Speichern und Editor schließen



- 8) USB-Stick sicher entfernen
- 9) USB-Stick an Fiskalbox anstecken und 20 sec. für den Daten Export warten

Nach EXPORT sind folgende Ordner auf dem Stick zu sehen:

Name	Änderungsdatum	Typ	Größe
EJ	22.06.2016 14:25	Dateiordner	
EXPORT	22.06.2016 14:25	Dateiordner	
dep_exp.cmd	22.06.2016 14:24	Windows-Befehlss...	1 KB

EJ Ordner

Name
16011612.TXT

EXPORT Ordner

16011612.JSN
CMC.JSN